

FICHE TECHNIQUE - COLLECTION CHÊNE

## OAK SIX

BQO 601 MEDIUM CHALK



### 001 DESCRIPTION DU PRODUIT



Type de bois

Chêne européen



Sélection

Prime, Natural A, Natural AB, Natural B, Art ou Art+



Composition

Support en contreplaqué



Finition

Teintures réactives & huile pigmentée



Structure surface



Poncé lisse



Chanfrein

Micro V, V, U, 2 côtés



**Traditionnel**

	Épaisseur totale/ couche supérieure	10/3 mm	12/4 mm	12/4 mm	14/3 mm
	Largeur	187 mm	145 mm	180 mm	220 mm
	Longeur	1500 - 2900 mm	1500 - 2900 mm	1500 - 2900 mm	1500 - 2900 mm


**Traditionnel**

	Épaisseur totale/ couche supérieure	15/4 mm	15/4 mm	15/4 mm	15/4 mm
	Largeur	50 mm	160 mm	180 mm	200 mm
	Longeur	1500 - 2900 mm	1500 - 2900 mm	1500 - 2900 mm	1500 - 2900 mm

**Traditionnel**








	Épaisseur totale/ couche supérieure	15/4 mm	15/4 mm	15/4 mm	19/4 mm
	Largeur	220 mm	240 mm	260 mm	300 mm
	Longeur	1500 - 2900 mm	1500 - 2900 mm	1500 - 2900 mm	1500 - 2900 mm

**Bâtons rompus****Point de Hongrie**

	Épaisseur totale/ couche supérieure	15/4 mm	14/3 mm	15/4 mm	14/3 mm	15/4 mm
	Largeur	90 mm	120 mm	140 mm	90 mm	140 mm
	Longeur	400 mm	600 mm	700 mm	510 mm	660 mm

## 003 INFORMATIONS TECHNIQUES

---

	Norm	En 14342
	FSC	CU-COC-874752
	Classe d'émission de formaldéhyde	Carb2
	Résistance au feu	Dfl-s1
	Chauffage au sol	Oui - Certificat de garantie disponible 
	Refroidissement par le sol	Oui - Certificat de garantie disponible 
	Conductibilité thermique	0.17 W/mK
	Taux d'humidité	7 % (+/- 2%)
	Conseils d'utilisation	Convient à: résidentiel, commercial, hôtellerie, vente au détail

## 004 INFORMATIONS SUPPLÉMENTAIRES

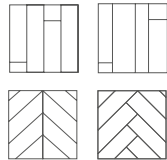
---

	Installation	Collage
	Profilage	Rainure et languette
	Poncer	Oui (+-1 mm par ponçage)



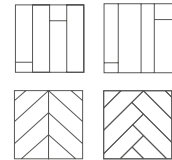
**PRIME**

**Noeuds:** limités  
**Fissures:** aucunes  
**Aubier:** aucun



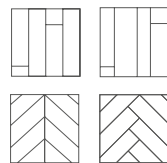
**NATURAL A**

**Noeuds:** très peu  
**Fissures:** aucunes  
**Aubier:** aucun



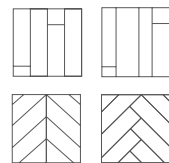
**NATURAL AB**

**Noeuds:** illimités/remplis  
**Fissures:** autorisées  
**Aubier:** aucun



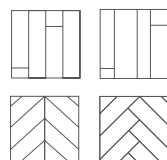
**NATURAL B**

**Noeuds:** limités/saturés  
**Fissures:** autorisées  
**Aubier:** aucun



**ART**

Aspect rustique naturel avec de superbes noeuds et fissures  
**Couche supérieure :** plane  
**Noeuds :** ouverts et/ou à moitié remplis



**ART+**

Aspect rustique naturel avec de superbes noeuds et fissures  
**Couche supérieure :** ondulé  
**Noeuds :** ouverts et/ou à moitié remplis

