

TECHNISCHES DATENBLATT - KOLLEKTION VERGESSENE HOLZARTEN

ESCHE




BQAS 207 LIGHT TAUPE



001 PRODUKTBEZEICHNUNG

	Holzsorte	Esche
	Sortierung	Natural AB
	Aufbau	Mehrschichtig
	Veredelung	Personalisiert
	Oberflächentextur	Glatt geschliffen
	Hinzufügen	Micro V-nut, 2-Schicht




002 ABMESSUNGEN

				Klassischer	
	Gesamtdicke/Deckschicht	19/32"- 5/32" (15/4 mm)		19/32"- 5/32" (15/4 mm)	
	Breite	7 3/32" (180 mm)		8 21/32" (220 mm)	
	Länge	59 1/16" to 114 11/64" (1500 to 2900 mm)		59 1/16" to 114 11/64" (1500 to 2900 mm)	

003 TECHNISCHE INFORMATIONEN

	Norm	En 14342
	FSC	CU-COC-874752
	Formaldehyd-Emissionsklasse	Carb2
	Brandverhalten	Dfl-s1
	Fußbodenheizung	Ja - Garantieschein vorhanden 
	Bodenkühlung	Ja - Garantieschein vorhanden 
	Wärmeleitfähigkeit	0.17 W/mK
	Feuchtigkeitsgehalt	7 % (+/- 2%)
	Beratende Verwendung	Geeignet für: Wohnen, Gewerbe, Gastgewerbe, Einzelhandel

004 ZUSÄTZLICHE INFORMATIONEN

	Einrichtung	Bindung
	Profilerstellung	Nut & Feder
	Schleifen	Ja (+/-1 mm pro Schleifen)



NATURAL AB

Aststellen: unbegrenzt / aufgefüllt

Risse: erlaubt

Splintholz: begrenzt

